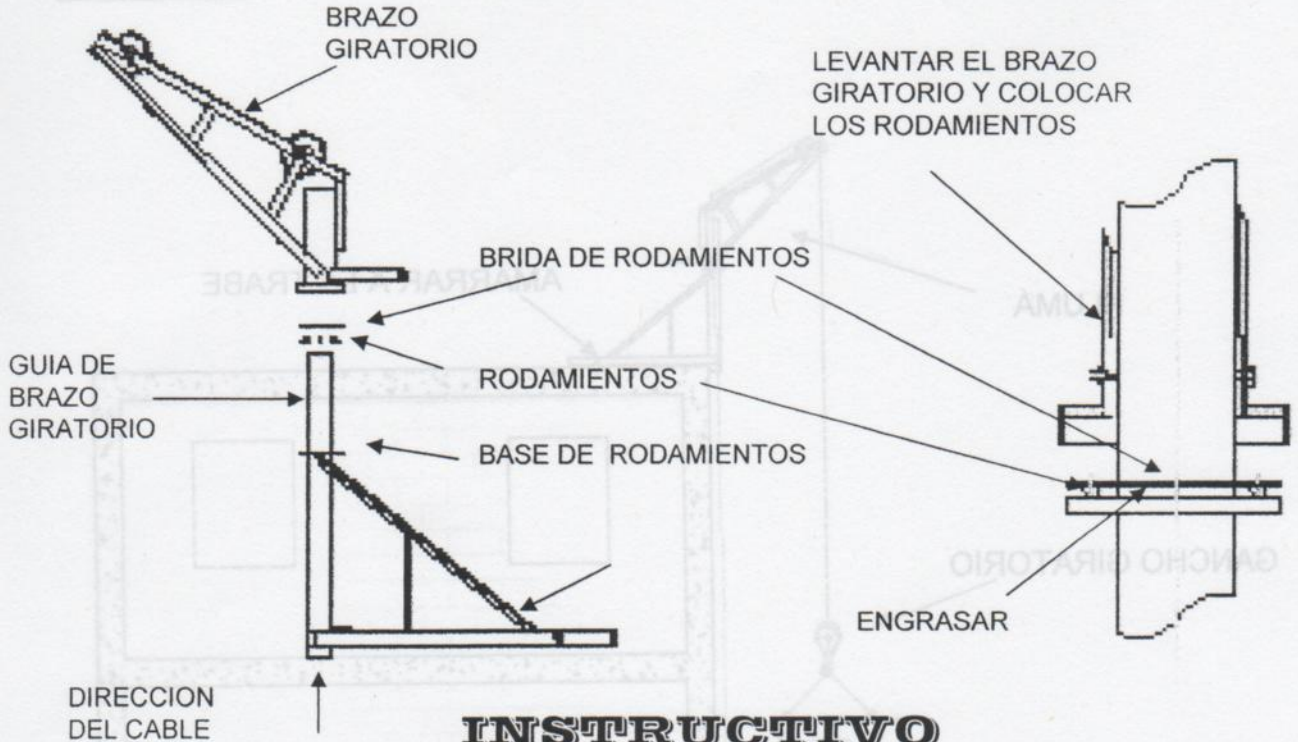


EQUIPO DE ELEVACION

"GIMSAS"

GIMSAS



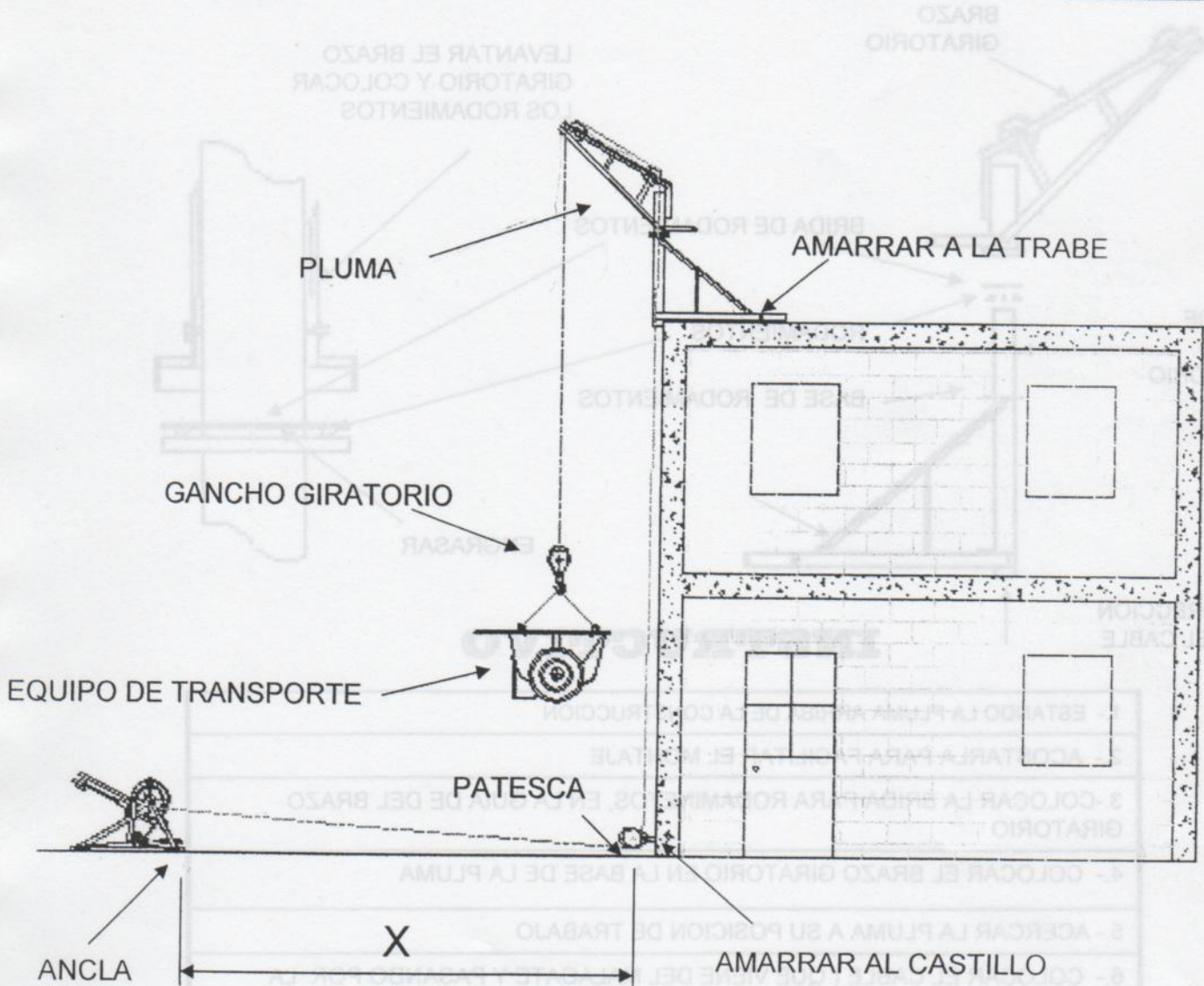
INSTRUCTIVO

1.- ESTANDO LA PLUMA ARRIBA DE LA CONSTRUCCION
2.- ACOSTARLA PARA FACILITAR EL MONTAJE
3.- COLOCAR LA BRIDA PARA RODAMINETOS, EN LA GUIA DE DEL BRAZO GIRATORIO
4.- COLOCAR EL BRAZO GIRATORIO EN LA BASE DE LA PLUMA
5.- ACERCAR LA PLUMA A SU POSICION DE TRABAJO
6.- COLOCAR EL CABLE (QUE VIENE DEL MALACATE Y PASANDO POR LA PATESCA) POR EL INTERIOR DEL TUBO Y SOBRE LAS POLEAS.
7.- SUJETAR LA PUNTA DEL CABLE AL GANCHO GIRATORIO
8.- LEVANTAR EL CONJUNTO Y AMARRAR EN UNA TRABE O LUGAR DONDE SE PUEDA FIJAR FIRMEMENTE
9.- LEVANTAR EL BRAZO GIRATORIO Y COLOCAR LOS RODAMIENTOS CORRESPONDIENDO CON LOS BARRENOS DE LA BRIDA
10.- ENGRASAR RODAMIENTOS

EQUIPO DE ELEVACION

"GIMSA"

GIMSA



LA DISTANCIA (X) ES CON RELACION A LA ALTURA DE LA CONSTRUCCION, PERMITIENDO AL OPERADOR DEL MALACATE UNA COMPLETA VISIBILIDAD DEL EQUIPO DE TRANSPORTE Y LA PLUMA.

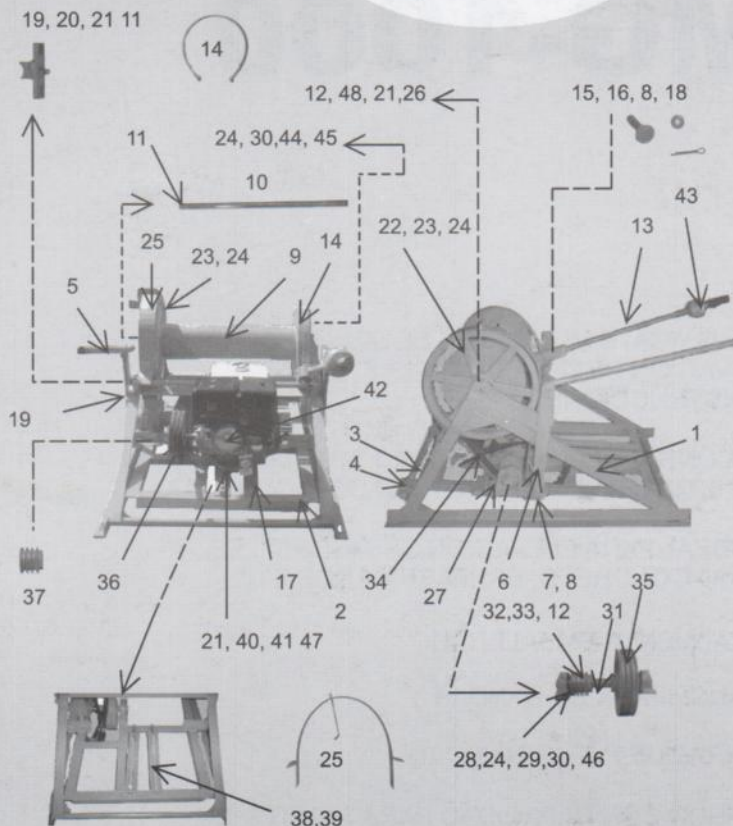


MALACATE MG-1000

!!REFACCIONES ORIGINALES PARA SU MALACATE!!



POS	DESCRIPCION	No DE PARTE
1	CHASIS	M1000.0001.00B
2	MARCOEMBRAGUE	M1000.0020.00B
3	FLECHA EMBRAGUE	M1000.0040.00B
4	OPRESOR	M1000.0041.00B
5	PALANCA EMBREGUE	M1000.0045.00B
6	BIELA	M1000.0055.00B
7	ROLDANA PLANA	M1000.0056.00B
8	CHAVETA	M1000.0057.00B
9	TAMBOR	M1000.0060.00B
10	FLECHA DE TAMBOR	M1000.0070.00B
11	GRASERA	M1000.0071.00B
12	OPRESOR	M1000.0072.00B
13	PALANCA DE FRENO	M1000.0075.00B
14	CINTURON DE FRENO	M1000.0080.00B
15	PERNO FIJO DE FRENO	M1000.0085.00B
16	ROLDANA PLANA	M1000.0086.00B
17	TORNILLO BASEMOTOR	M1000.0087.00B
18	PERNO PALANCA	M1000.0090.00B
19	SOLERA CON POSTIZO	M1000.0095.00B
20	TORNILLO	M1000.0100.00B
21	ROLDANA	M1000.0101.00B
22	POLEA DE TAMBOR	M1000.0105.00B
23	TORNILLO/POLEA	M1000.0106.00B
24	ROLDANA	M1000.0107.00B
25	CUBREBANDA TAMBOR	M1000.0110.00B
26	TUERCA	M1000.0111.00B
27	AUMENTO CHUMACERA	M1000.0120.00B
28	CHUMACERA	M1000.0121.00B
29	TORNILLO	M1000.0122.00B
30	TUERCA	M1000.0123.00B
31	FLECHA	M1000.0124.00B
32	POLEA CONDUCTIDA	M1000.0125.00B
33	CUÑA	M1000.0126.00B
34	BANDA TAMBOR	M1000.0127.00B
35	POLEA CONDUCTIDA	M1000.0128.00B
36	BANDA POLEA MOTRIZ	M1000.0129.00B



POS	DESCRIPCION	No DE PARTE
37	POLEA MOTRIZ	M1000.0130.00C
38	BASE DE MOTOR	M1000.0131.00C
39	BASE DE MOTOR	M1000.0132.00C
40	TUERCA	M1000.0133.00C
41	TORNILLO	M1000.0134.00C
42	MOTOR	M1000.0140.00C
43	CONTRAPESO	M1000.0141.00C
44	CANDADO DE CABLE	M1000.0142.00C
45	TORNILLO	M1000.0143.00C
46	ROLDANA	M1000.0144.00C
47	ROLDANA	M1000.0145.00C
48	OPRESOR	M1000.0146.00C